

Lokalny Indeks Współpracy

Badanie satysfakcji
Gmina Płużnica
Badanie II
Maj 2015



KAPITAŁ LUDZKI
NARODOWA STRATEGIA SPÓJNOŚCI

UNIA EUROPEJSKA
EUROPEJSKI
FUNDUSZ SPOŁECZNY



Lokalny Indeks Współpracy

Badanie ankietowe zostało przeprowadzone w maju 2015 roku wśród płużnickich organizacji pozarządowych

Gmina Płużnica współpracuje z 28 organizacjami w badaniu udział wzięło 20 organizacji co stanowi %

Badanie zawierało 19 obszernych pytań

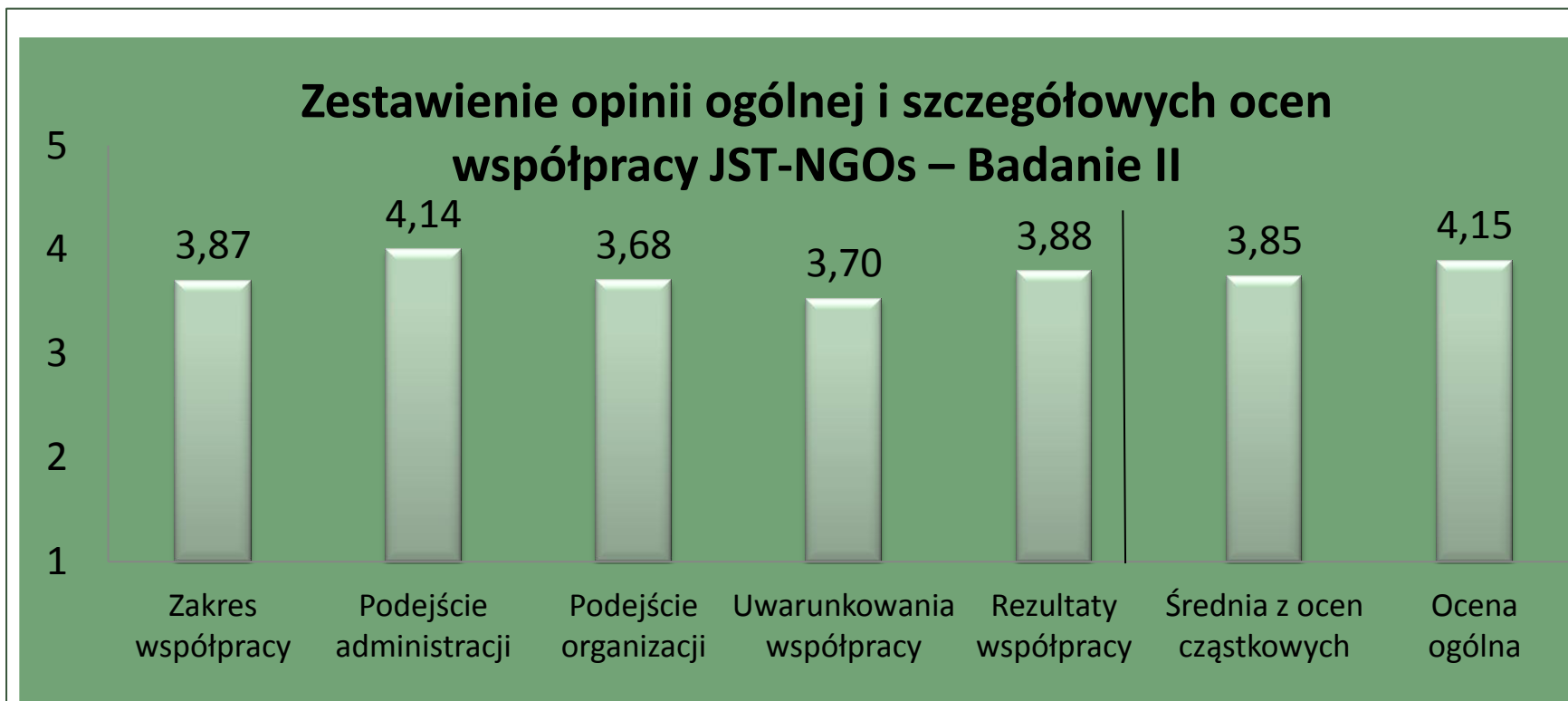
Badanie składało się z sześciu pytań tematycznych

- 1.Zestawienie oceny ogólnej i ocen szczegółowych
- 2.Zakres realizowanej współpracy
- 3.Ocena administracji samorządowej
- 4.Ocena organizacji Pozarządowych
- 5.Ocena zewnętrznych uwarunkowań
- 6.Ocena rezultatów współpracy

Każdy blok tematyczny składał się z pytań uzupełniających mających wpływ na ocenę ogólną

Lokalny Indeks Współpracy

1. Zestawienie oceny ogólnej i ocen szczegółowych, blok ten zawierał pytania dotyczące współpracy z samorządem w ostatnich 12 miesiącach, wieku organizacji, typu organizacji, zasięgu działania oraz personelu organizacji.



Badanie I

3,70	4,00	3,70	3,53	3,79	3,74	3,89
------	------	------	------	------	------	------

Lokalny Indeks Współpracy

2. Zakres realizowanej współpracy, blok ten zawierał pytania dotyczące współpracy organizacji z JST, form współpracy, obszarów tematycznych współpracy, ocena intensywności kontaktów swojej organizacji z samorządem w ostatnich 12 miesiącach .

Kategoria oceny – Badanie II	Wartość wskaźnika	Poziom oceny max.	Ocena w skali 1-5
1. Zakres współpracy JST - NGOs	75%	75%	5,00
17. Obszary aktywności NGOs	6	12	3,00
2. Opinia o intensywności współpracy	3,60	5,00	3,60
Średnia ocena zakresu współpracy			3,87




Lokalny Indeks Współpracy

3. Ocena administracji samorządowej, blok ten zawierał pytania dotyczące oceny podejścia przedstawicieli samorządu do organizacji pozarządowych, jakości rozwiązań stosowanych przez samorząd we współpracy z organizacjami oraz działań samorządu zmierzających do budowania społeczeństwa obywatelskiego .

Kategoria oceny – Badanie II	Wartość wskaźnika	Poziom oceny max.	Ocena w skali 1-5
5. Działania JST na rzecz aktywizacji	4,16	5,00	4,16
6. Postawa względem organizacji	4,19	5,00	4,19
7. Wybrane działania JST	4,07	5,00	4,97
Średnia ocena samorządu			4,14

Ocena podejścia i sposobu działania administracji samorządowej- Badanie I




Lokalny Indeks Współpracy

4. Ocena organizacji pozarządowych, blok ten zawierał pytania dotyczące oceny działalności organizacji pozarządowych przez organizacje, oceny poziomu aktywności społecznej mieszkańców gminy Płużnica, oceny sposobu działania organizacji pozarządowych w zakresie współpracy z samorządem, oceny aktywności organizacji w dążeniu do integracji środowiska pozarządowego

Kategoria oceny – Badanie II	Wartość wskaźnika	Poziom oceny max.	Ocena w skali 1-5
8. Aktywność społeczna mieszkańców	3,60	5,00	3,63
9. Postawa względem JST i partnerów	3,83	5,00	3,77
10. Wybrane działania organizacji	3,62	5,00	3,71
Średnia ocena NGOs			3,68

Ocena podejścia i sposobu działania organizacji pozarządowych- Badanie I



Lokalny Indeks Współpracy

5. Ocena zewnętrznych uwarunkowań, blok ten zawierał pytania dotyczące zewnętrznych uwarunkowań prawnych i finansowych w kontekście oczekiwanego rozwoju środowiska pozarządowego

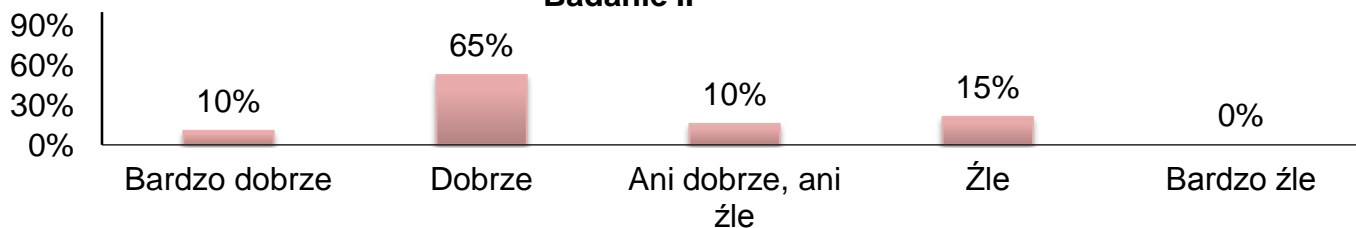
Kategoria oceny – Badanie II	Wartość wskaźnika	Poziom oceny max.	Ocena w skali 1-5
11. Ocena zewnętrznych uwarunkowań współpracy	3,70	5,00	3,70

Kategoria oceny – Badanie I	Wartość wskaźnika	Poziom oceny max.	Ocena w skali 1-5
11. Ocena zewnętrznych uwarunkowań współpracy	3,53	5,00	3,53

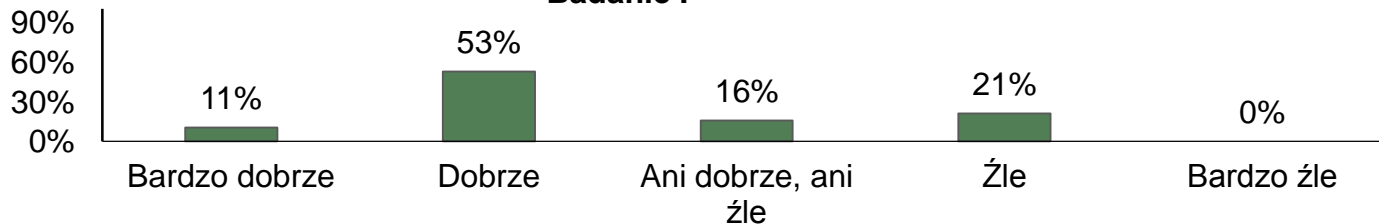
LOKALNY INDEKS WSPÓŁPRACY

5. OCENA ZEWNĘTRZNYCH UWARUNKOWAŃ, BLOK TEN ZAWIERAŁ PYTANIA DOTYCZĄCE ZEWNĘTRZNYCH UWARUNKOWAŃ PRAWNYCH I FINANSOWYCH W KONTEKŚCIE OCZEKIWANEGO ROZWOJU ŚRODOWISKA POZARZĄDOWEGO

Ocena zewnętrznych uwarunkowań współpracy między samorządem i NGOs –
Badanie II



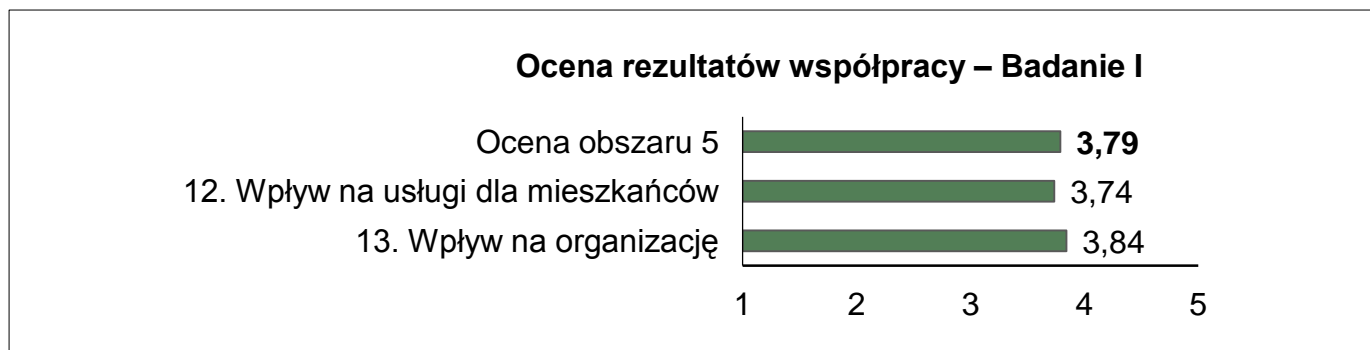
Ocena zewnętrznych uwarunkowań współpracy między samorządem i NGOs –
Badanie I



Lokalny Indeks Współpracy

6. Ocena rezultatów współpracy - Podsumowanie

Kategoria oceny – Badanie II	Wartość wskaźnika	Poziom oceny max.	Ocena w skali 1-5
12. Wpływ na usługi dla mieszkańców	3,75	5,00	3,75
13. Wpływ na organizację	4,00	5,00	4,00
Średnia ocena rezultatów			3,88

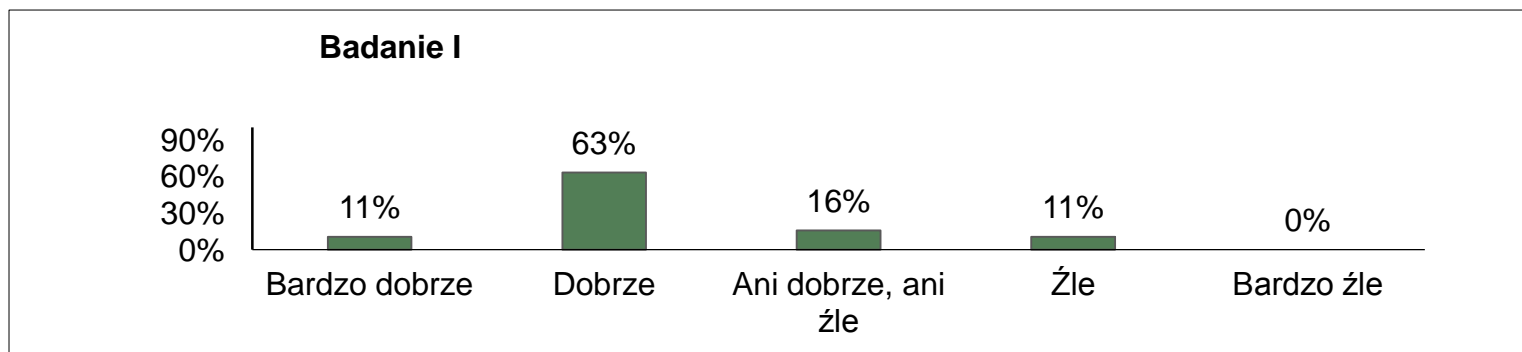


LOKALNY INDEKS WSPÓŁPRACY

6. OCENA REZULTATÓW WSPÓŁPRACY - PODSUMOWANIE

OCENA WPŁYWU WSPÓŁPRACY JST-NGO NA JAKOŚĆ USŁUG

Badanie II	
Bardzo dobrze	5%
Dobrze	65%
Ani dobrze, ani źle	30%
Ani dobrze, ani źle	0%
Bardzo źle	0%

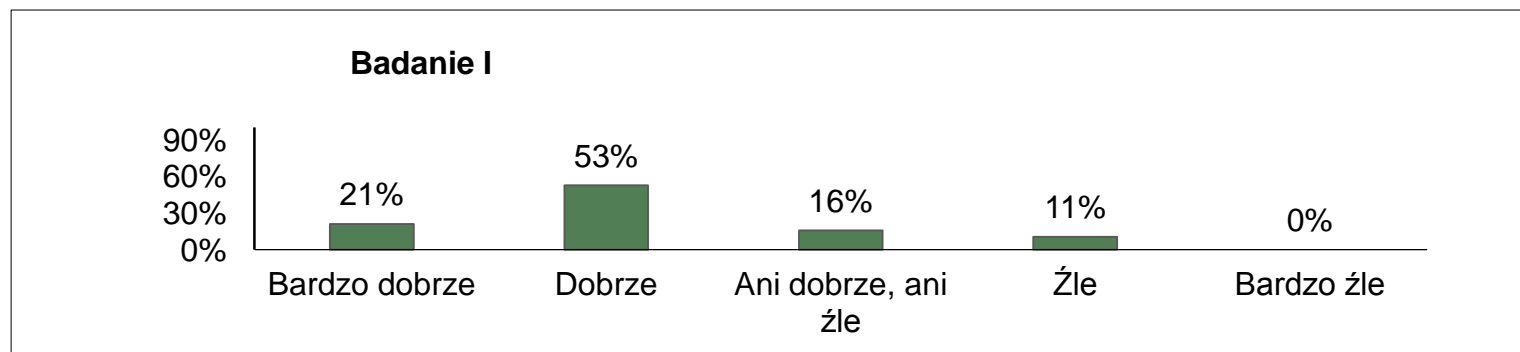


LOKALNY INDEKS WSPÓŁPRACY

6. OCENA REZULTATÓW WSPÓŁPRACY - PODSUMOWANIE

OCENA WPŁYWU WSPÓŁPRACY Z JST NA ROZWÓJ ORGANIZACJI

Badanie II	
Bardzo dobrze	25%
Dobrze	50%
Ani dobrze, ani źle	25%
Źle	0%
Bardzo źle	0%



Lokalny Indeks Współpracy

- Ankieta II została przeprowadzona w maju 2015 roku i była dla przedstawicieli organizacji bardzo obszerna
- Z ankiety wynika, że ogólna ocena współpracy wynosi 4,15
- Dystans do celu wynosi 0,85
- Dystans do celu zmniejszył się w stosunku do danych wyjściowych o 24,4 %
- 16 organizacji (z 20 uczestniczących w ankiecie) ocenia tę współpracę bardzo dobrze i dobrze, ani dobrze ani źle ocenia 5 organizacji. Nie było wskazań źle i bardzo źle.
- **Najniżej przedstawia się ocena zewnętrznych uwarunkowań współpracy to oznacza, że 21% organizacji oceniło źle obowiązujące rozwiązania prawne oraz programy i działania władz krajowych w zakresie współpracy między organizacjami pozarządowymi a samorządem.**
- Ponownie najwyżej ocenione zostały działania JST na rzecz aktywizacji społecznej